



Presentation Årsstämma

4 maj 2011

Disclaimer

The information in this presentation has been obtained from, and any opinions herein are based upon, sources believed reliable, but Artimplant makes no representation as to its accuracy or completeness and it should not be relied upon as such. All opinions and estimates herein reflect the judgement of Artimplant on the date of this presentation and are subject to change without notice. Artimplant accepts no liability whatsoever for any direct or consequential loss arising from any use of this presentation or its contents. This presentation may not be reproduced, distributed or published for any purpose.

Nettoomsättningens fördelning

Belopp i KSEK	jan-dec	jan-dec
Intäktslag	2010	2009
Produktförsäljning till licenstagare	6 966	14 572
Produktförsäljning till slutkund och distributör	11 064	8 680
Engångs- och projektmålsintäkter	-	-
Produktutveckling på kontrakt och övrig fakturering	436	746
	18 466	23 998

Geografiska marknader	jan-dec	jan-dec
	2010	2009
Nordamerika	16 804	18 705
Europa	1 662	5 041
Övriga marknader	-	252
	18 466	23 998

- Omräknat till 2009 års genomsnittskurs var 2010 års omsättning 19,5 MSEK
- Artimplants egenförsäljning motsvarade 61% (37) av produktförsäljningen

Koncernens rapport över totalresultatet

Belopp i KSEK	jan-dec 2010	jan-dec 2009
Nettoomsättning	18 466	23 998
Kostnad för sålda varor och tjänster	-4 024	-4 328
Bruttoresultat	14 442	19 670
Övriga intäkter	947	451
Forsknings- och utvecklingskostnader (1,2)	-14 637	-14 995
Försäljningskostnader	-15 917	-17 049
Administrationskostnader	-5 831	-5 729
Övriga kostnader	-966	-861
Rörelseresultat	-21 962	-18 513
Ränteintäkter och övriga finansiella intäkter	155	311
Räntekostnader och övriga finansiella kostnader	-558	-431
Nedskrivning fordran dotterbolag		
Finansnetto	-403	-120
Resultat efter finansiella poster	-22 365	-18 633
Bokslutsdispositioner	-	-
Skatt	-	-
Periodens resultat*	-22 365	-18 633

* Överensstämmer med periodens totalresultat.

- **Bruttomarginal från produktförsäljning exklusive lagernedskrivning var 80% (84)**

Koncernens rapport över kassaflöde

Belopp i KSEK	jan-dec 2010	jan-dec 2009
<i>Den löpande verksamheten</i>		
Resultat efter finansiella poster	-22 365	-18 633
Justeringar för poster som inte ingår i kassaflödet	2 189	3 974
Kassaflöde från den löpande verksamheten före förändringar av rörelsekapital	-20 176	-14 659
<i>Kassaflöde från förändringar i rörelsekapital</i>		
Kassaflöde från den löpande verksamheten	-15 098	-15 529
<i>Investeringsverksamheten</i>		
Kassaflöde från investeringsverksamheten	-265	-229
<i>Finansieringsverksamheten</i>		
Lån	4 000	-
Nyemission	32 640	-
Kassaflöde från finansieringsverksamheten	36 640	-
Periodens kassaflöde	21 277	-15 758
Likvida medel vid periodens början	15 613	31 371
Likvida medel vid periodens slut	36 890	15 613

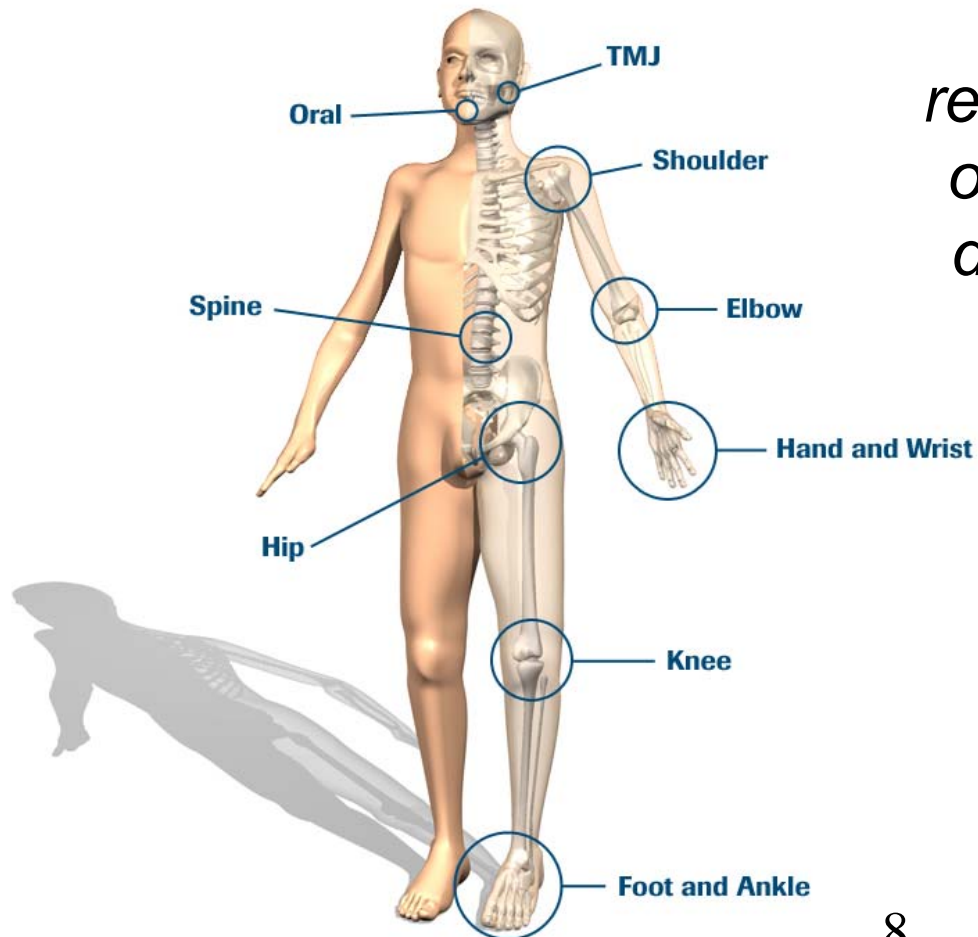
Väsentliga händelser 2010

- **Intäkterna från licensförsäljning halverades och bidrog till att Bolagets strategi marknadsinriktades med en ökad intensitet på egenförsäljningen i USA.**
- **Strategiändringen ledde till att en tredjedel av personalen i Sverige sades upp och en nyemission genomfördes med primärt syfte att öka marknadsnärvaron i USA.**
- **Fyra amerikanska produktspecialister har anställts under 2010 och fundamentet för Bolagets planerade marknadsexpansion i USA har etablerats.**

Väsentliga händelser 2010

- **Egenförsäljningen i USA mer än dubblerades.**
- **Studiedata som stödjer användningen av Artelon[®] har presenterats.**
- **Kompletterande produkter av Artelon[®] Tissue Reinforcement har utvecklats.**
- **Totalt nio CMC-patienter i USA, samtliga företrädade av samma ombud, har stämt Artimplant och dess licenstagare Small Bone Innovations.**

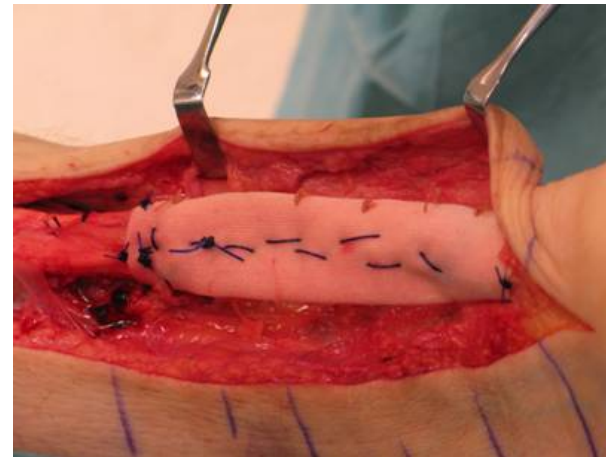
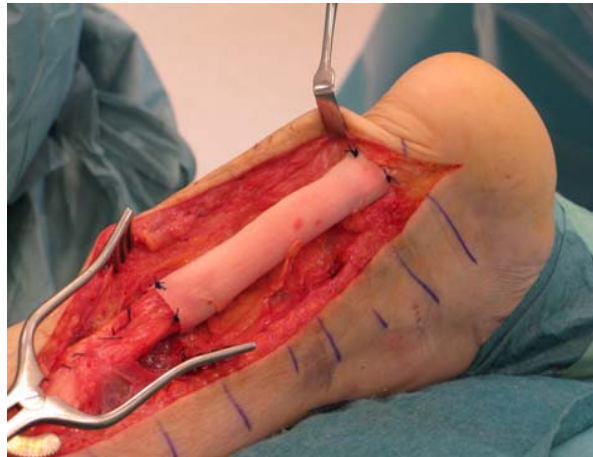
Affärsidé



“Artimplant’s mission is to restore the health of patients by offering medical professionals degradable implants that help the body to heal”

Artelon® Tissue Reinforcement

Reconstruction of a resected Achilles tendon



Artelon® Tissue Reinforcement

Reconstruction of a resected Achilles tendon



12 month postop

Utmaningen ligger i marknadsstrategin 1(2)

- **Licensiering med olika svårigheter**
 - Small Bone Innovations – Artelon[®] Spacer
 - Snabb entreprenörsdriven lansering
 - Utbildning och uppföljning avseende patienturval, operationsmetod och rehabilitering
 - Biomet Sports Medicine – SportMesh[™] (ATR)
 - Katalogförsäljning

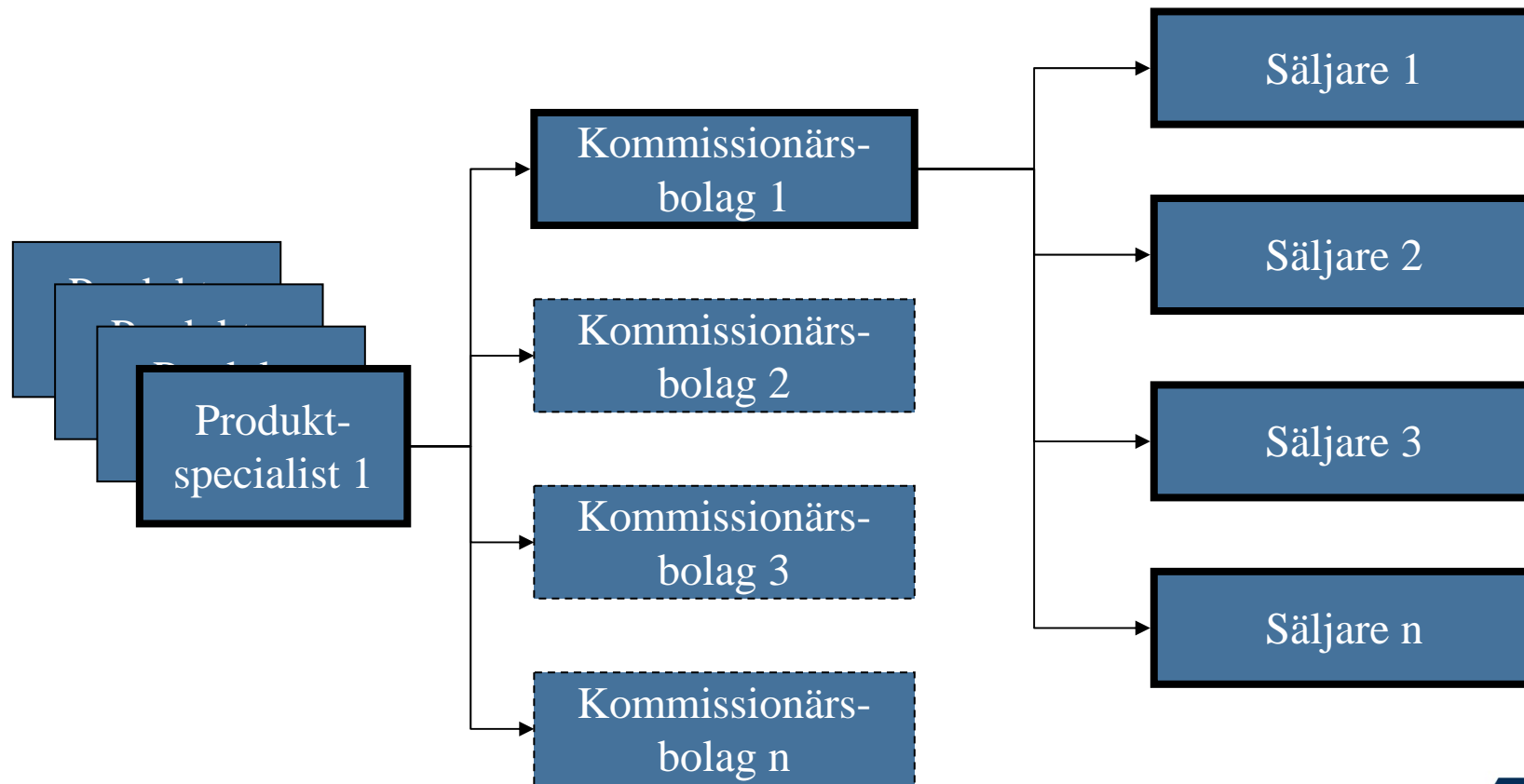
Utmaningen ligger i marknadsstrategin 2(2)

- **Egenförsäljning med utbildning och stöd till säljare och kunder av Artimplant**
 - USA – Kommissionärsbolag med anställda säljare
 - Europa – Distributörer
 - Kliniska produktspecialister stödjer från Artimplant

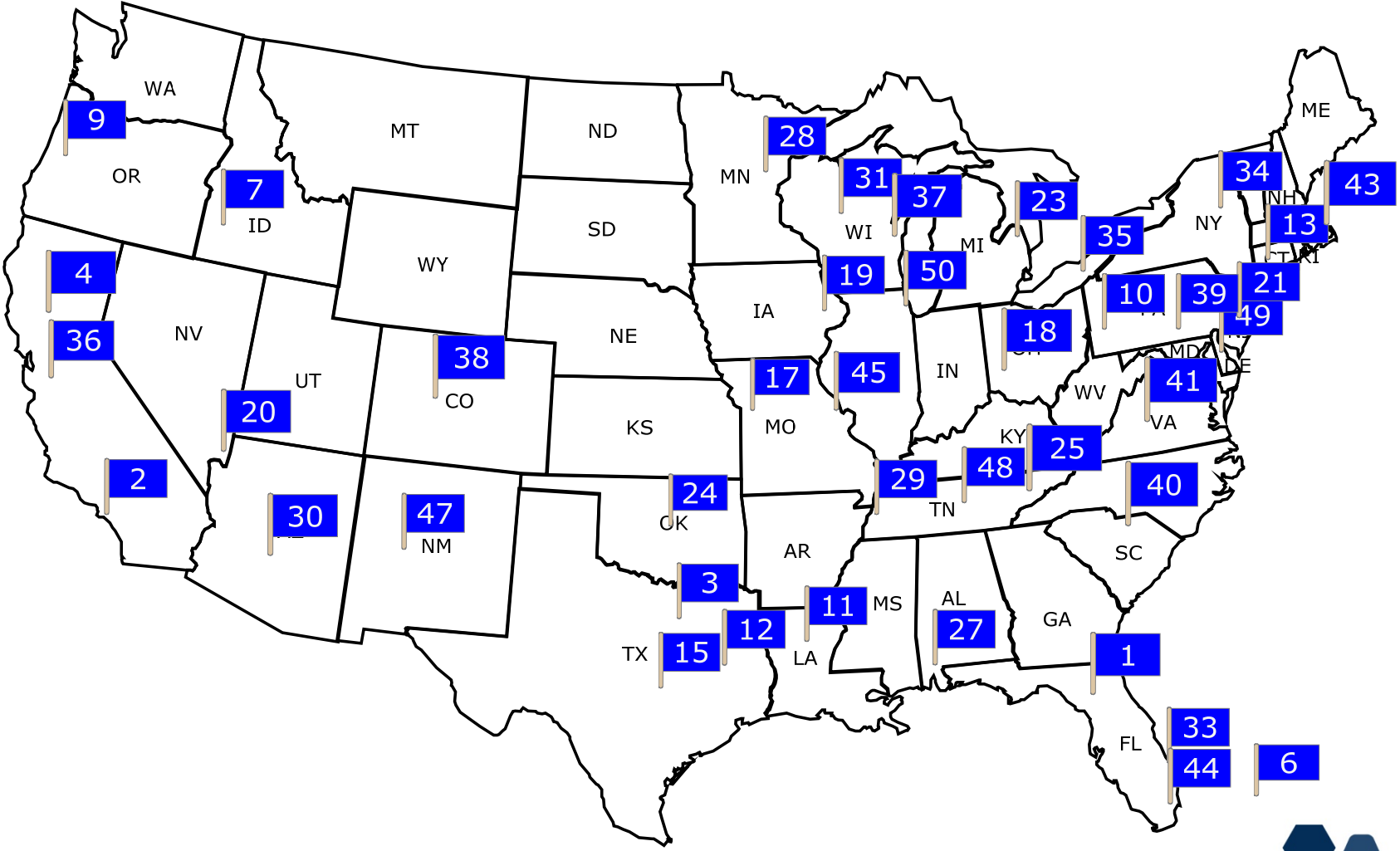
Egenförsäljning i USA

- **Kommissionärer**
 - Motiverade lokala säljare med lokala kundrelationer
 - Artimplants produkter är del av produktportfölj
 - Artimplant fakturerar slutkund
- **Produktspecialister anställda av Artimplant med huvuduppgift att utbilda kommissionärernas säljare**
- **Plan att ge kraftigare stöd till nya och befintliga kommissionärer samtidigt som ett bredare produktsortiment av Artelon® Tissue Reinforcement lanseras**

Hävstång på produktspecialister



Kommissionärer USA



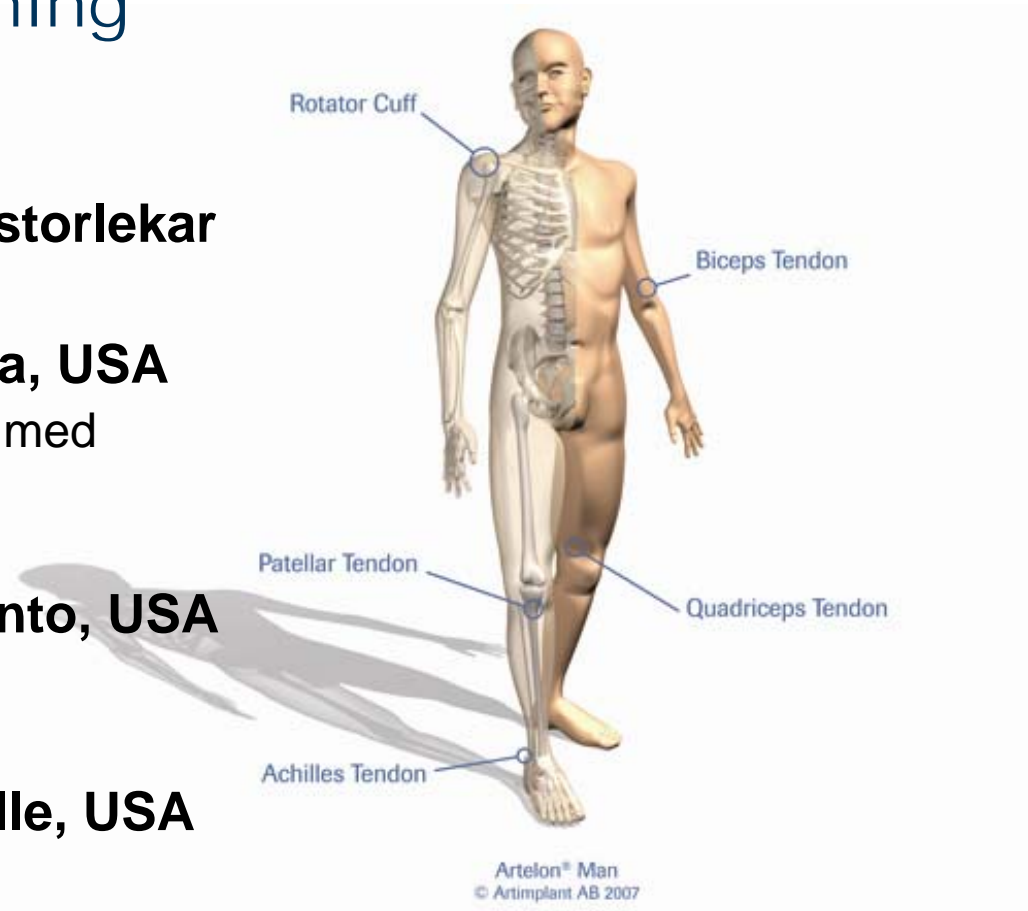
Produkt-koncept	Användning	Produkt	Utvärdering	Utveckling	Marknads-introduktion	Etablerad
Resurfacing	Artros i tumbasleden	Artelon® CMC/ STT Spacer				
	Artros i stortåleden	Artelon® MTP Spacer*				
	Artros i fasettleden i ländryggen	Facet Resurfacing				
	Artros i knäleden	Knee Resurfacing				
Reinforcement	Mjukvävnadsförstärk- ning vid reparation av t.ex. rotatorkuff och hälsena	Artelon® Tissue Reinforcement				
	Rekonstruktion av främre korsbandet hos hund	Artelon® CCL				
Replenishment	Mjukvävnadsupp- byggnad i överkäken	Artelon® Cosmetic*				

* Inte godkänd för försäljning i USA

Summering av 2010

Fokus på förstärkning

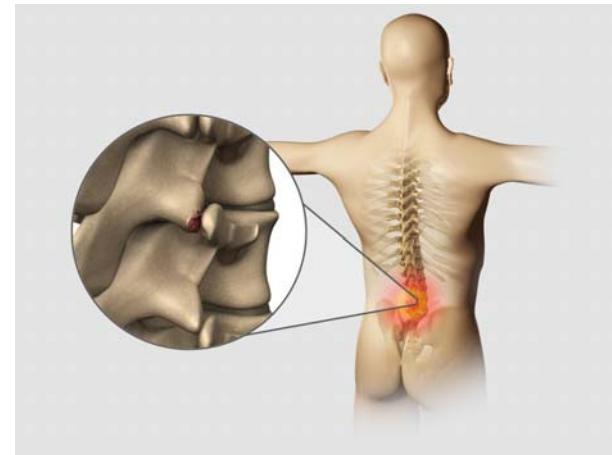
- **Utveckling av nya ATR-storlekar**
- **Rotatorkuffstudie i Tulsa, USA**
 - Studie avslutad, arbete med manuskript pågår
- **Akillesstudie i Sacramento, USA**
 - Inklusion pågår
- **Akillesstudie i Westerville, USA**
 - Avtal tecknat



Summering av 2010

Övriga projekt 1 (3)

- **Artros i tumbasleden**
 - Ny textildesign av Artelon CMC Spacer
- **Artros i ryggradens facettleder**
 - samtliga patienter opererade
- **Artros i knäleden**
 - Djurstudie presenterad på ICRS
 - Start av produktutveckling 2011



Summering av 2010

Övriga projekt 2 (3)

- **Artelon® Cosmetic Marknadsstudie för uppbyggnad av mjukvävnad i munnen**
 - Publicerad
- **Bone Scaffold Studie för benuppbyggnad i överkäken**
 - Avslutad



Summering av 2010

Övriga projekt 3 (3)

- **Rekonstruktion av främre korsbandet hos hund**
 - Resultat av behandling av 30 första hundarna sammanställt
 - Inklusion ej enligt plan i USA



Första kvartalet 2011

Fördelning av koncernens nettoomsättning

Belopp i KSEK	jan-mar	jan-mar	jan-dec
Intäktslag	2011	2010	2010
Produktförsäljning till licenstagare	1 436	2 283	6 966
Produktförsäljning till slutkund och distributör	3 817	2 382	11 064
Engångs- och projektmålsintäkter	-	-	-
Produktutveckling på kontrakt och övrig fakturering	126	90	436
	5 379	4 756	18 466

Geografiska marknader	jan-mar	jan-mar	jan-dec
	2011	2010	2010
Nordamerika	4 223	4 341	16 804
Europa	1 156	415	1 662
Övriga marknader	-	-	-
	5 379	4 756	18 466

- **73% (51) av intäkterna under första kvartalet kom från egenförsäljning**

Koncernens rapporter över totalresultatet

Belopp i KSEK	jan-mar 2011	jan-mar 2010	jan-dec 2010
Nettoomsättning	5 379	4 756	18 466
Kostnad för sålda varor och tjänster	-380	-977	-4 024
Bruttoresultat	4 999	3 779	14 442
Övriga intäkter	-	72	947
Forsknings- och utvecklingskostnader (1,2)	-2 566	-3 515	-14 637
Försäljningskostnader	-4 653	-3 585	-15 917
Administrationskostnader	-1 509	-1 448	-5 831
Övriga kostnader	-47	-49	-966
Rörelseresultat	-3 776	-4 746	-21 962
Finansnetto	-74	3	-403
Resultat efter finansiella poster	-3 850	-4 743	-22 365
Skatt	-	-	-
Periodens resultat*	-3 850	-4 743	-22 365

- Bruttomarginalen från produktförsäljning var 93% (81%)
- Omräknat till 2010 års kurs för USD uppgick nettoomsättningen för kvartalet till 5,6 MSEK

Koncernens rapporter över kassaflöde

Belopp i KSEK	jan-mar 2011	jan-mar 2010	jan-dec 2010
<i>Den löpande verksamheten</i>			
Kassaflöde från den löpande verksamheten före förändringar av rörelsekapital	-3 647	-4 294	-20 176
Kassaflöde från den löpande verksamheten	-6 293	-2 611	-15 098
Kassaflöde från investeringsverksamheten	0	-80	-265
Kassaflöde från finansieringsverksamheten	-4 000	-	36 640
Periodens kassaflöde	-10 293	-2 691	21 277
Likvida medel vid periodens början	36 890	15 613	15 613
Omräkning av utländska likvida medel	-	-	-
Likvida medel vid periodens slut	26 597	12 922	36 890

Stämningar i USA

- **Totalt 11 CMC-patienter i USA, samtliga företrädna av samma ombud, har fram till och med första kvartalet stämt Artimplant och dess licenstagare Small Bone Innovations.**
- **Första kvartalets resultat har påverkats med 300 KSEK för självrisk**
- **Artimplant bedömer att kommande försvarskostnader regleras genom försäkringsersättning**
- **Stämningsprocessen är i en tidig fas. Artimplant har ännu inte blivit ombedd att svara på några anklagelsepunkter.**

Utfall första kvartalet 2011

- **ATR fortsätter att övertyga - ökad andel egenförsäljning**
- **Intäkterna från licensförsäljningen fortsätter att minska**
- **Lansering av kompletterande Artelon® Tissue Reinforcement - produkter har inletts i USA**
- **Ny produkt för behandling av tumbasartros godkänd för försäljning i Europa**

Framtidsutsikter

- **Vårt fokus**

- Driva egenförsäljningen och skala upp marknadsexpansionen i USA
- Lansera breddat produktsortiment av Artelon® Tissue Reinforcement
- Genomföra säljstödande studier

- **Därtill drivs utvecklingsprojekt i klinisk fas vidare**



Frågor?

Hans Rosén

CEO

+46 (0)31 746 5600

hans.rosen@artimplant.com

28

