



# **Årsstämma**

**3 maj 2007**





**Årsstämma 2007**

**VD:s presentation**

**3 maj 2007**

# Disclaimer

The information in this presentation has been obtained from, and any opinions herein are based upon, sources believed reliable, but Artimplant makes no representation as to its accuracy or completeness and it should not be relied upon as such. All opinions and estimates herein reflect the judgement of Artimplant on the date of this presentation and are subject to change without notice. Artimplant accepts no liability whatsoever for any direct or consequential loss arising from any use of this presentation or its contents. This presentation may not be reproduced, distributed or published for any purpose.

# Agenda

- **Ekonomiskt utfall 2006**
- **Verksamhetsinriktning**
- **Global försäljningsstrategi**
- **Affärsförutsättningar 2007**
- **Delårsrapport**
- **Kommentarer om framtiden**

# Ekonomisk utfall 2006

# Resultaträkning 2006

## RESULTATRÄKNING

Belopp i KSEK	Koncern	Moderbolag
	jan-dec 2006	jan-dec 2005
Nettoomsättning	5 536	8 229
Kostnad för sålda varor och tjänster*	-616	-6 535
<b>Bruttoresultat</b>	<b>4 920</b>	<b>1 694</b>
Forsknings- och utvecklingskostnader (1,2)	-43 177	-20 906
Försäljningskostnader	-12 090	-9 608
Administrationskostnader	-7 183	-8 613
<b>Rörelseresultat</b>	<b>-57 530</b>	<b>-37 433</b>
Ränteintäkter och övriga finansiella intäkter	1 841	1 211
Räntekostnader och övriga finansiella kostnader	-330	-22
<b>Finansnetto</b>	<b>1 511</b>	<b>1 189</b>
<b>Resultat efter finansiella poster</b>	<b>-56 019</b>	<b>-36 244</b>
Skatt	-	-
<b>Periodens resultat</b>	<b>-56 019</b>	<b>-36 244</b>

\* 2005 inkl. avskrivningar av balanserade utgifter för produktutveckling enligt specifikation under (1) nedan

I resultaträkningen ingår avskrivningar av materiella och immateriella anläggningstillgångar enligt nedan:

Belopp i KSEK	Koncern	Moderbolag
	jan-dec 2006	jan-dec 2005
(1) Balanserade utgifter för produktutveckling*	21 236	6 053
(2) Patent	779	790
Inventarier	669	1 447
<b>Summa avskrivningar</b>	<b>22 685</b>	<b>8 290</b>

\* Nedskrivning av balanserade utgifter för produktutveckling ingår i jan-dec med 17 118 KSEK

# Nettoomsättningens fördelning 2006

<b>NETTOMSÄTTNINGENS FÖRDELNING</b>	<b>Koncern</b>	<b>Moderbolag</b>
<b>Belopp i KSEK</b>	<b>jan-dec</b>	<b>jan-dec</b>
<b>Intäktslag</b>	<b>2006</b>	<b>2005</b>
Licensiering av produktapplikationer	1 031	1 841
Produktleveranser	3 273	1 529
Ersättning för produktutvecklingsprojekt	1 231	4 859
	<b>5 536</b>	<b>8 229</b>
	<b>jan-dec</b>	<b>jan-dec</b>
<b>Geografiska marknader</b>	<b>2006</b>	<b>2005</b>
Norden	717	350
USA	4 819	7 879
	<b>5 536</b>	<b>8 229</b>

# Jämförelse försäljning 2005 – 2006

- **800 spacers redovisade under Q4 2005 kan hänföras till 2006 för förbättrad jämförbarhet av försäljningsutfall 2005 – 2006**
- **Förändring av redovisningsprinciper för licensintäkter under 2006 – tre kvartal redovisas**
  - Upparbetad licensintäkt för ett kvartal bokförs från och med januari 2006 i efterföljande kvartal. Därför är endast licensintäkt för tre kvartal redovisade.
- **Sett till sålda produkter under 2006 hade intäkten med dessa justeringar för jämförbarhet varit ca. 7,7 MSEK och ca. 1,7 MSEK för 2005**

# **Kassaflöde & likvida medel 2006**

- **Periodens kassaflöde -35 482 MSEK (52 909)**
- **Likvida medel vid periodens slut 68 704 MSEK (104 186)**

# Verksamhetsinriktning

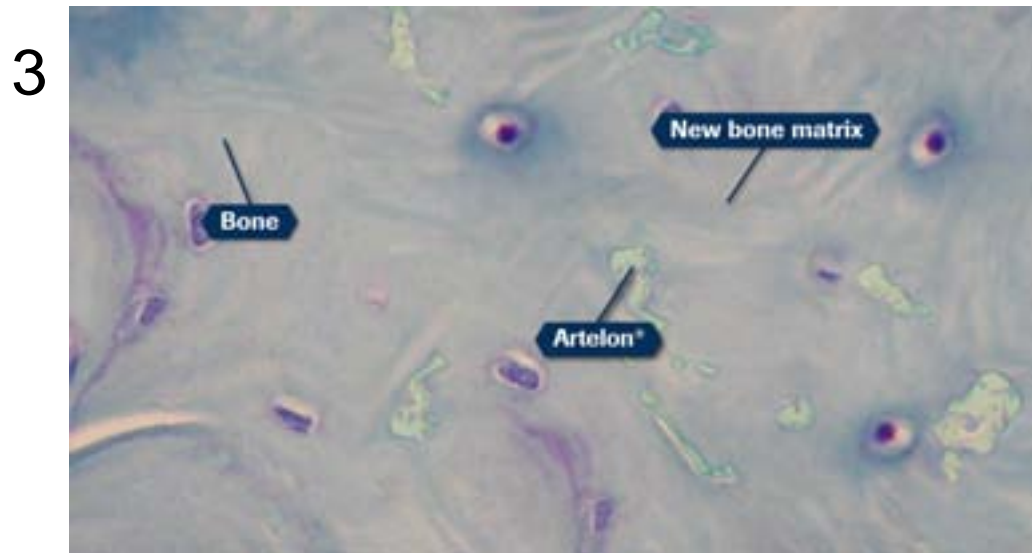
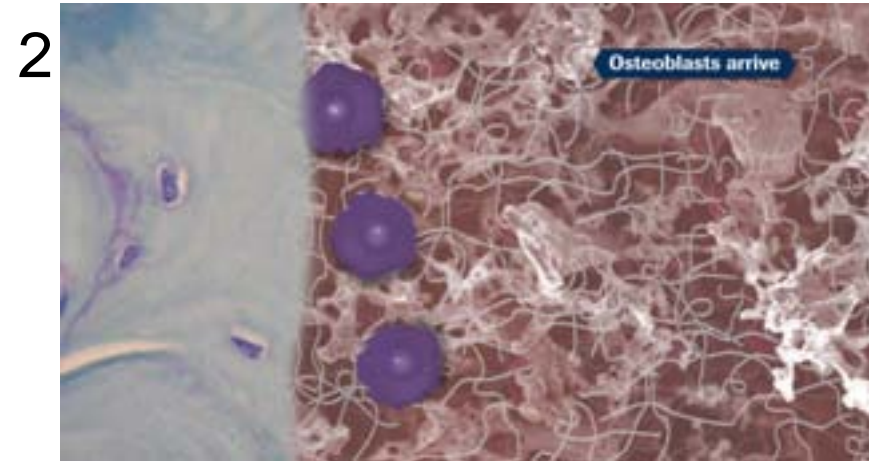
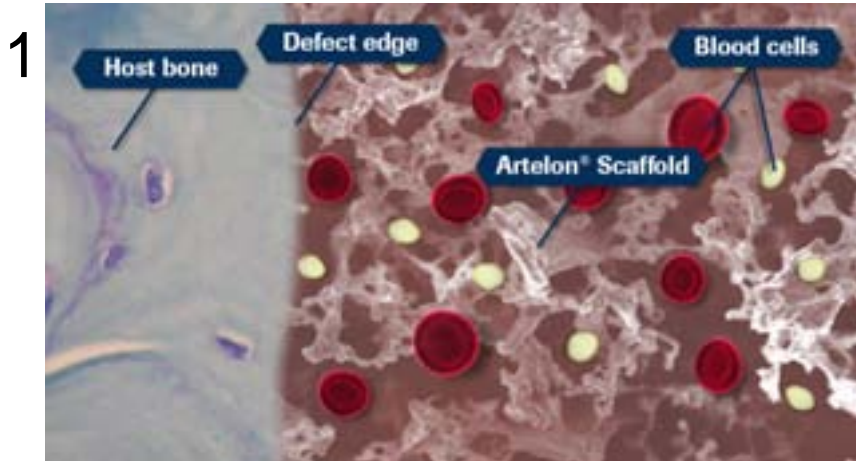
# Affärsidé

**Artimplant's mission is to restore the health of patients by offering medical professionals degradable implants that help the body to heal.**

# **Artelon® - det unika biomaterialet**

- **Implantat som hjälper kroppen att självläka**
- **Utgör klätterställning för kroppens egna celler samtidigt som det bryts ner och integreras över en 6-års period**
- **Stabiliserar och avlastar under läkningstiden – långsiktigt stöd för läkande vävnad**
- **Syntetiskt – utan risk för sjukdomsöverföring**
- **Fler än 4 000 implantat satta**

# Vävnadsinväxt i Artelon®



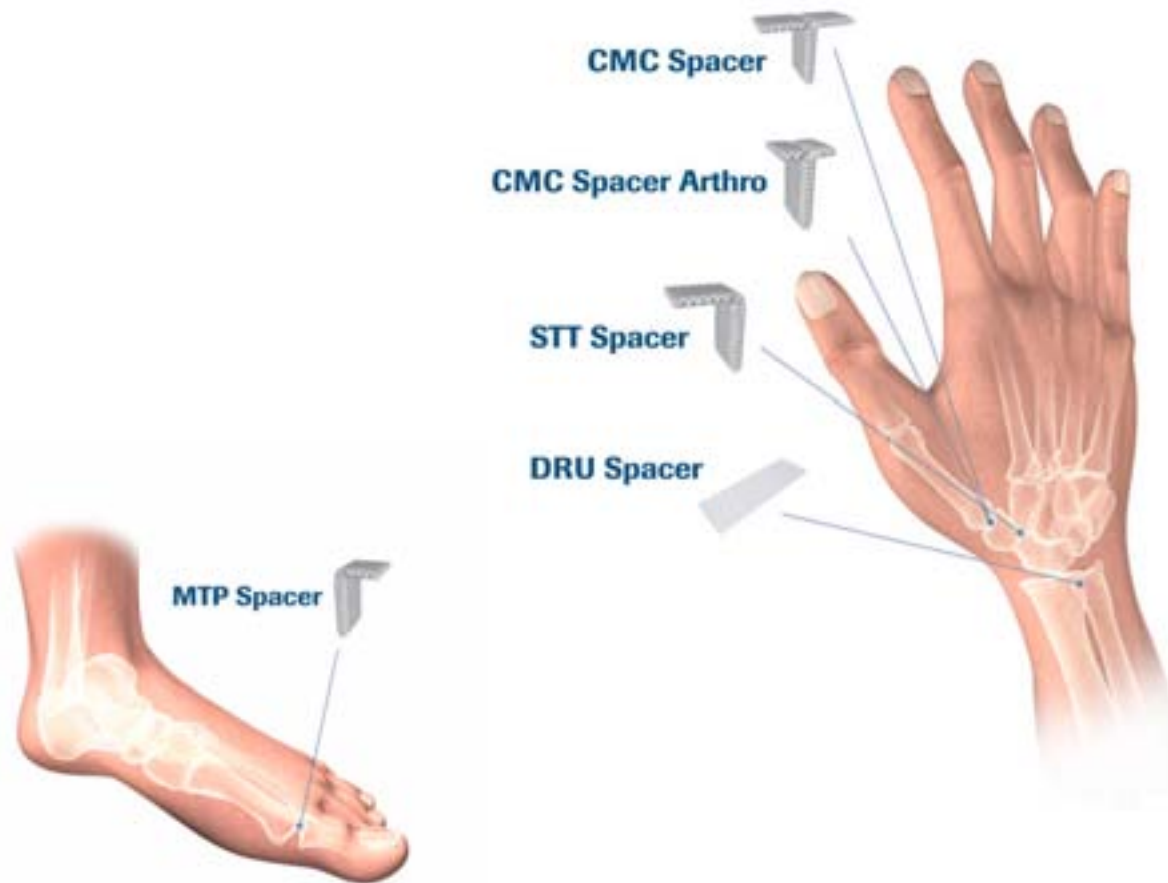
# Artimplants tre produktområden

**1. Resurfacing**

**2. Reinforcement**

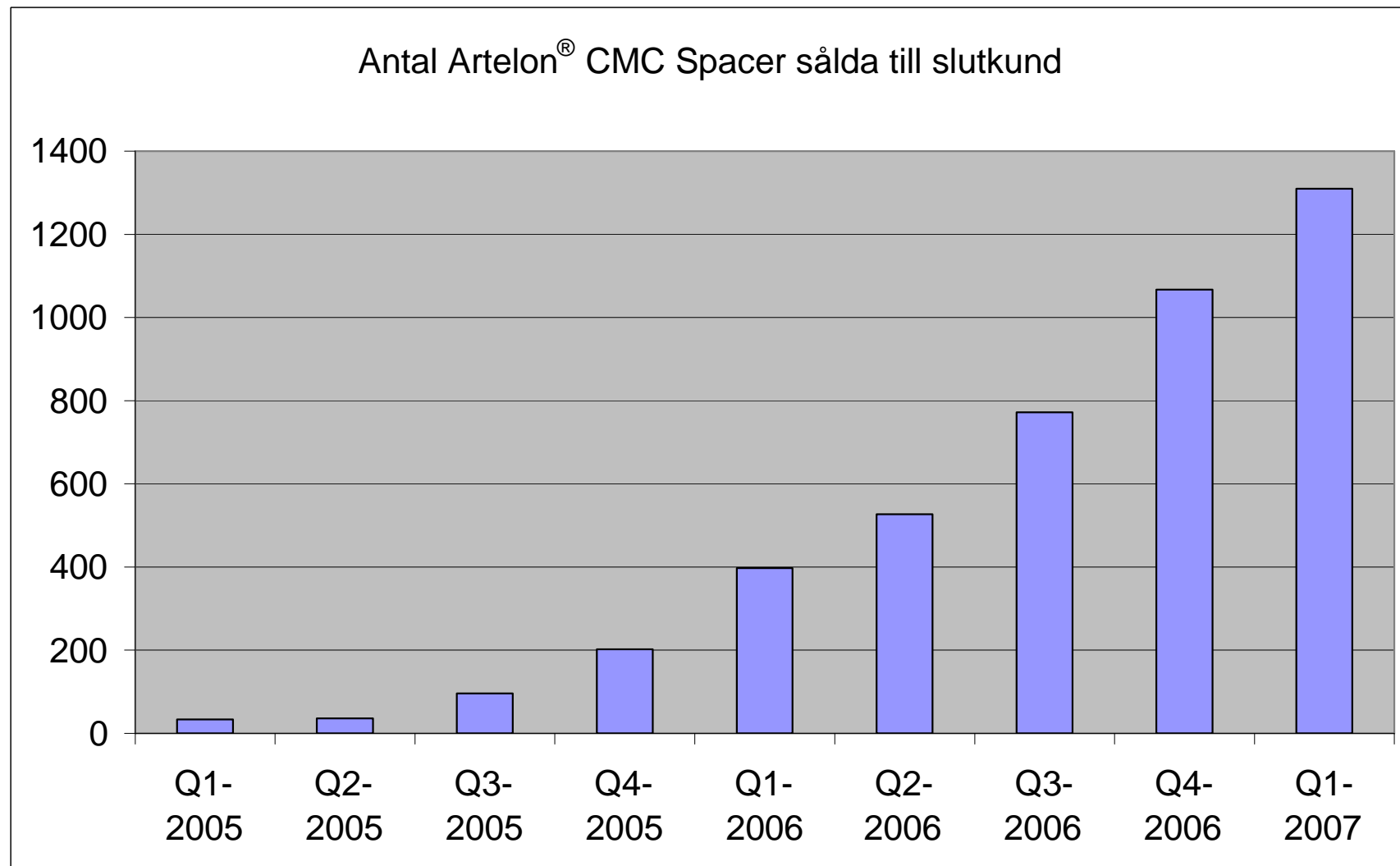
**3. Replenish**

# Resurfacing Nuvarande Spacer-applikationer

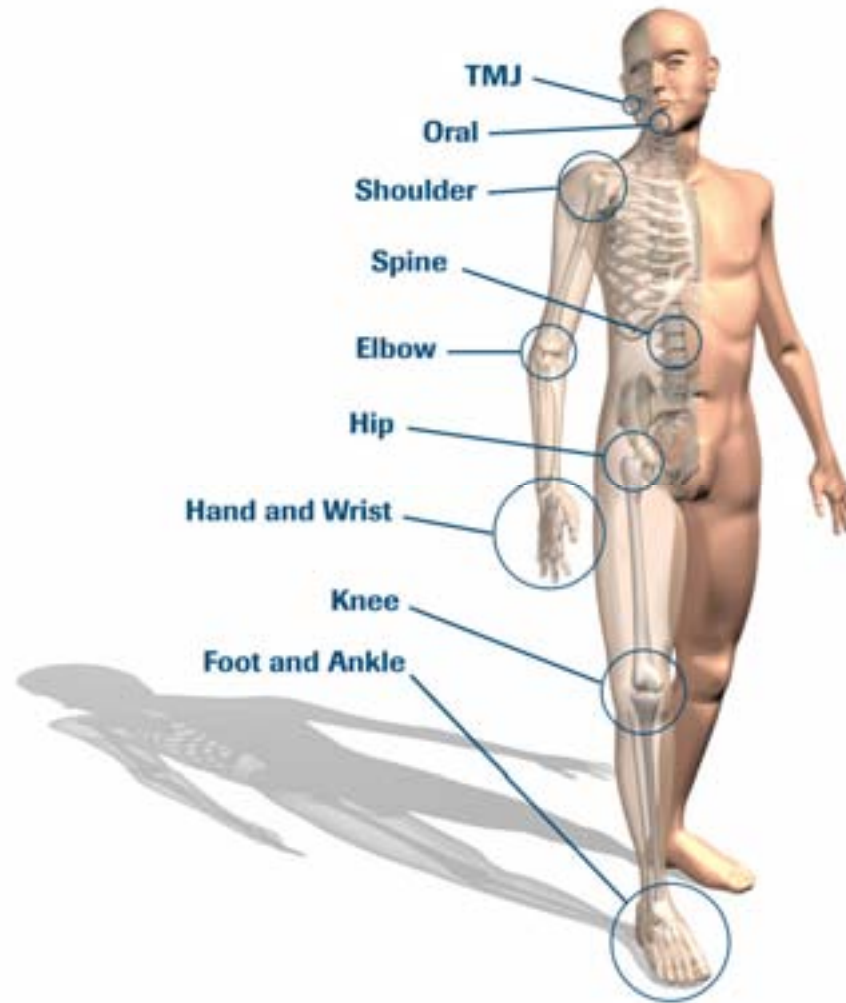


# Artelon® CMC Spacer

## Försäljningsutveckling



# Resurfacing Affärspotential



# Artelon® Tissue Reinforcement

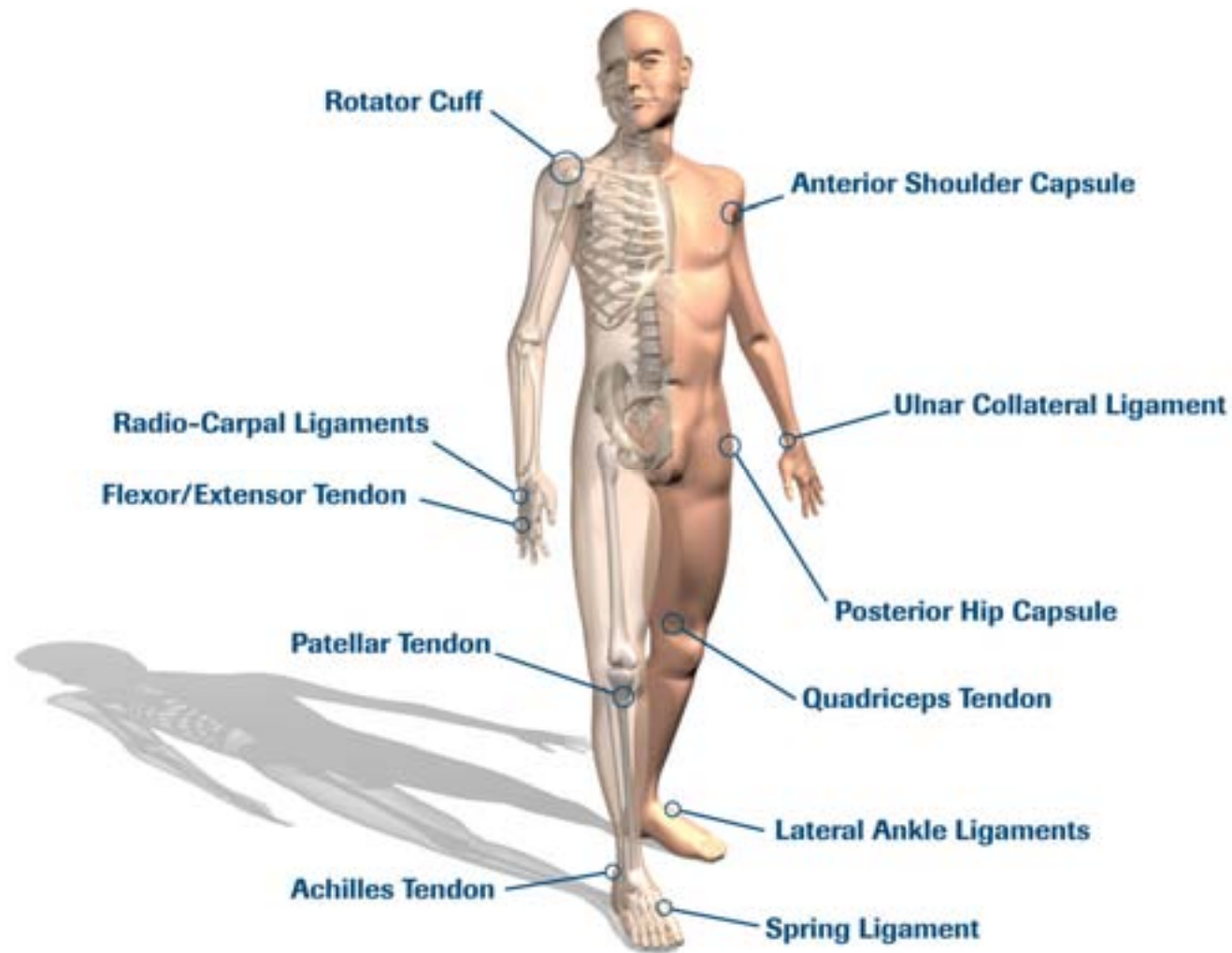
## Förstärkning av Rotatorokuff



# Artelon® Tissue Reinforcement Achilles



# Artelon® Tissue Reinforcement Affärspotential



# Replenish Återskapa volym

Två applikationer inom odontologi under utveckling

- Uppbyggnad av ben i överkäken
- Uppbyggnad av mjukvävnad i munnen



# Replenish Affärspotential

- **Kraniomaxillofacial kirurgi (CMF)**
- **Estetisk kirurgi**
  - Trauma
  - Tumörer



# Strategiska faktorer

- Egen produktion
- Egen produktdesign
- Egen myndighetsregistrering
- Egen Medical Affairs
- Försäljning på referensmarknader

# Global försäljningsstrategi

# Global försäljningsstrategi

- Utlicensiering
- Försäljning genom andras varumärken
- Distributörer
- Egen direktförsäljning

# Nuvarande försäljningskanaler

## Artelon® Spacer

- Small Bone Innovations har global exklusiv försäljningsrätt till befintliga Spacer-produkter
- Artimplant har exklusiv försäljningsrätt i Norden

## Artelon® Tissue Reinforcement

- Biomet Sports Medicine, har exklusiv global försäljningsrätt för skuldrans rotatorkuff under varumärket SportMesh™
- Artimplant har rätt till samtliga övriga indikationer inklusive rotatorkuff-applikation i Norden

## Odontologi

- Uppbyggnad av referensmarknader



# Affärsförutsättningar

# **Affärsförutsättningar (1)**

- **Stark intäktsbas och sund bruttomarginal för varje produkt**
- **Går in i expansionsfas för de inledande produkt-lanseringarna**
- **Nya applikationer med kortare tid till marknaden**
- **Ett flertal produktapplikationer på väg till marknaden. Stabiliteten i Bolaget hänger inte längre enbart på ett produktområde.**
- **Bygga starkare position i licensieringsdiskussioner**

# Affärsförutsättningar (2)

- Mer än 9 års klinisk erfarenhet av biomaterialet Artelon<sup>®</sup>
- Totalt sett har bolagets riskexponering minskat väsentligt
- Det är inte längre en fråga om teknologin fungerar och ger medicinsk nytta. Frågan är hur snabbt vi kan utveckla Artimplant och därmed skapa aktieägarvärde.
- Det finns ett stort intresse för Artimplant och den teknologi som Bolaget kontrollerar



**2007**

# Produktutveckling 2007

1. Resurfacing: Framtagning av Spacers för ytterligare några indikationer planeras. Arbete sker löpande för FDA godkännande av befintliga spacer-produkter.
2. Tissue Reinforcement: Under 2007 planeras för en FDA ansökan för breddad indikation. Nya storlekar har tagits fram.
3. Replenish: Artelon<sup>®</sup> Cosmetic – Marknadsstudier har startats. Artelon<sup>®</sup> Bone Scaffold - Påbörja klinisk utvärdering under året.

# Marknadsutveckling 2007

- Förberedande arbete med odontologi distributörer. Norge, Italien, Spanien pågår.
- Ökad marknadsnärvaro i Norden (Ortopedi). Start 2:a halvåret.
- Testförsäljning på utvalda europeiska kliniker (Artelon<sup>®</sup> Tissue Reinforcement). Start 2:a halvåret.

# Utlicensiering 2007

Artimplant planerar att under 2007 licensiera ut Artelon® för något enstaka applikationsområde

- Käkled (TMJ)
- Rygggrad
- Knä
- Kraniomaxillofacial (CMF)
- Höft

# Q1 2007

# Resultaträkning Q1 2007

Belopp i KSEK	Koncern		Koncern	
	jan-mar 2007	jan-mar 2006	jan-mar 2006	jan-dec 2006
Nettoomsättning	3 942	1 110		5 536
Kostnad för sålda varor och tjänster*	-1 107	-43		-616
<b>Bruttoresultat</b>	<b>2 835</b>	<b>1 066</b>		<b>4 920</b>
Forsknings- och utvecklingskostnader (1,2)	-3 315	-7 688		-43 177
Marknadsföringskostnader	-2 039	-2 694		-12 090
Administrationskostnader	-979	-1 430		-7 183
<b>Rörelseresultat</b>	<b>-3 498</b>	<b>-10 746</b>		<b>-57 530</b>
Ränteintäkter och övriga finansiella intäkter	621	418		1 841
Räntekostnader och övriga finansiella kostnader	-45	-38		-330
<b>Finansnetto</b>	<b>576</b>	<b>380</b>		<b>1 511</b>
<b>Resultat efter finansiella poster</b>	<b>-2 922</b>	<b>-10 366</b>		<b>-56 019</b>
Skatt	-	-		-
<b>Periodens resultat</b>	<b>-2 922</b>	<b>-10 366</b>		<b>-56 019</b>

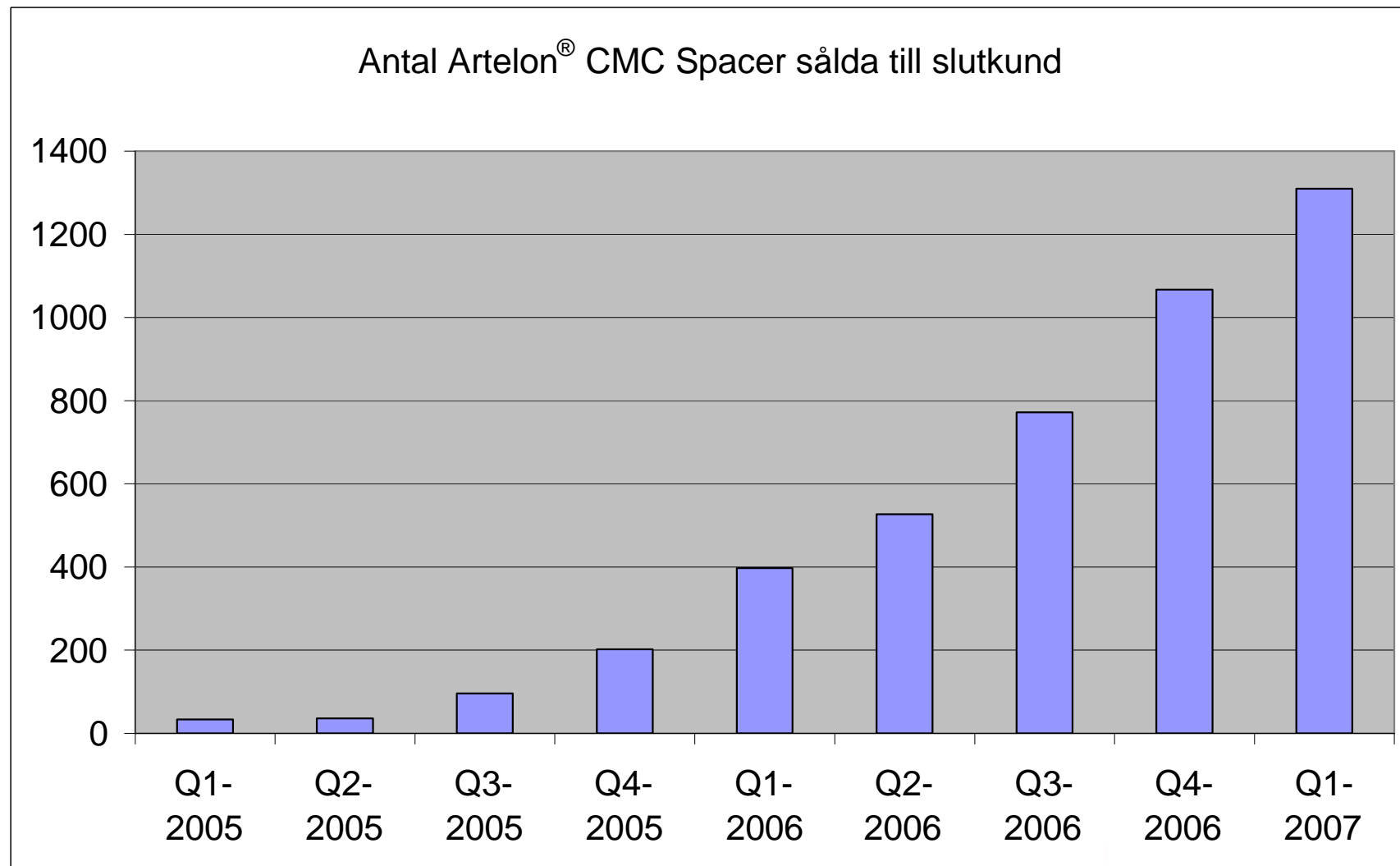
\*) därav KSEK 386 rörlig kostnad för 2007

# Sålda produkter Q1 2007

	<u>Q1 2007</u>	<u>Q4 2006</u>
<b>CMC Spacer</b>	1 300	1 070
<b>ATR/SportMesh</b>	100	50

# Artelon® CMC Spacer

## Försäljningsutveckling



# Kommentarer om framtiden

# Kommentarer om framtiden (1)

- **Fortsatt försäljningstillväxt CMC Spacer i USA och Europa**
  - Utbildning av kirurger och säkerställande av medicinskt utfall viktigt
  - Reimbursement code i USA ger ökad marknadstillväxt
  - SBI...
- **Försäljningstillväxt ATR med indikation rotatorokuff minst i nivå med CMC Spacer**
- **Uppbyggnad av referensmarknader inom odontologi**

# Kommentarer om framtiden (2)

- **Vid FDA godkännande**
  - Lansering av Artelon<sup>®</sup> Tissue Reinforcement för övriga indikationer
  - Lansering av Spacer produkterna CMC Arthro, STT, MTP och DRU
- **Ersättning för utlicensierat indikationsområde**
- **Uppnå positivt kassaflöde**
- **Lansering på referensmarknader av nya Artelon<sup>®</sup> produkter**
- **Ökad marknadsnärvaro**



# Frågor?

**Hans Rosén**

**CEO**

**+46 (0)31 746 5600**

**[hans.rosen@artimplant.com](mailto:hans.rosen@artimplant.com)**

